

**БЮЛЕТЭНЬ**  
**аб выкананні бюджету Свіслацкага раёна**  
**за 2017 год**

# Структура кансалідаванага бюджэту Свіслацкага раёна

*Базавы  
ўзровень*

**Раённы  
бюджэт**

*Першасны  
ўзровень*

**7 сельскіх  
бюджэтаў:  
Вердаміцкі  
Дабравольскі  
Нязбодзіцкі  
Навадворскі  
Свіслацкі  
Ханявіцкі  
Паразоўскі**

## ВЫКАНАНИЕ БЮДЖЭТУ

тыс. руб.

| Найменне бюджэту        | ДАХОДЫ                          |                |              | ВЫДАТКІ                    |                 |             | ДЭФІЦЫТ (-);<br>ПРАФІЦЫТ (+) |               |
|-------------------------|---------------------------------|----------------|--------------|----------------------------|-----------------|-------------|------------------------------|---------------|
|                         | Удакладнены<br>ы гадавы<br>план | Выканана       | %            | Удакладнены<br>гадавы план | Выканана        | %           | Удакладнены<br>гадавы план   | Выканана      |
| <b>Бюджэт раёна</b>     | <b>29 636,6</b>                 | <b>29854,0</b> | <b>100,7</b> | <b>29 636,6</b>            | <b>29 526,4</b> | <b>99,6</b> | <b>0,0</b>                   | <b>+327,6</b> |
| <b>Раённы бюджэт</b>    | <b>29158,9</b>                  | <b>29382,9</b> | <b>70,4</b>  | <b>29 158,9</b>            | <b>29 057,4</b> | <b>99,7</b> | <b>0,0</b>                   | <b>+325,5</b> |
| <b>Сельскія бюджэты</b> | <b>477,7</b>                    | <b>471,1</b>   | <b>98,6</b>  | <b>477,7</b>               | <b>469,0</b>    | <b>98,2</b> | <b>0,0</b>                   | <b>+2,1</b>   |
| Вердаміцкі              | 66,4                            | 64,7           | 97,4         | 66,4                       | 64,6            | 97,3        | 0,0                          | +0,1          |
| Дабравольскі            | 48,4                            | 48,5           | 100,3        | 48,4                       | 48,4            | 100,0       | 0,0                          | +0,1          |
| Нязбодзіцкі             | 57,9                            | 58,3           | 100,7        | 58,0                       | 58,0            | 100,0       | 0,0                          | +0,3          |
| Навадворскі             | 70,0                            | 69,8           | 99,8         | 70,0                       | 69,5            | 99,3        | 0,0                          | +0,3          |
| Свіслацкі               | 83,6                            | 83,7           | 100,1        | 83,6                       | 83,6            | 100,0       | 0,0                          | +0,1          |
| Ханявіцкі               | 62,1                            | 62,3           | 100,3        | 62,1                       | 62,1            | 100,0       | 0,0                          | +0,2          |
| Паразоўскі              | 89,3                            | 83,8           | 93,8         | 89,2                       | 82,8            | 92,8        | 0,0                          | +1,0          |

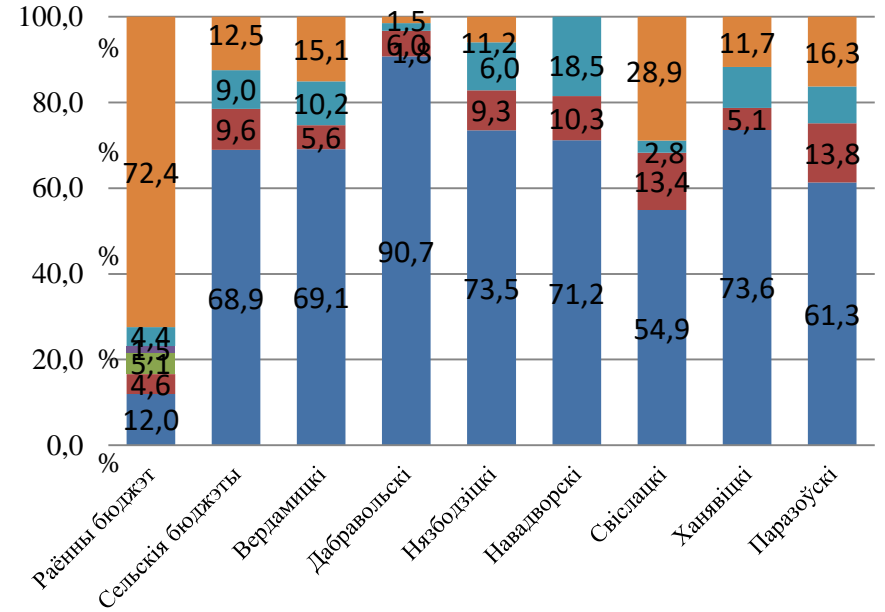
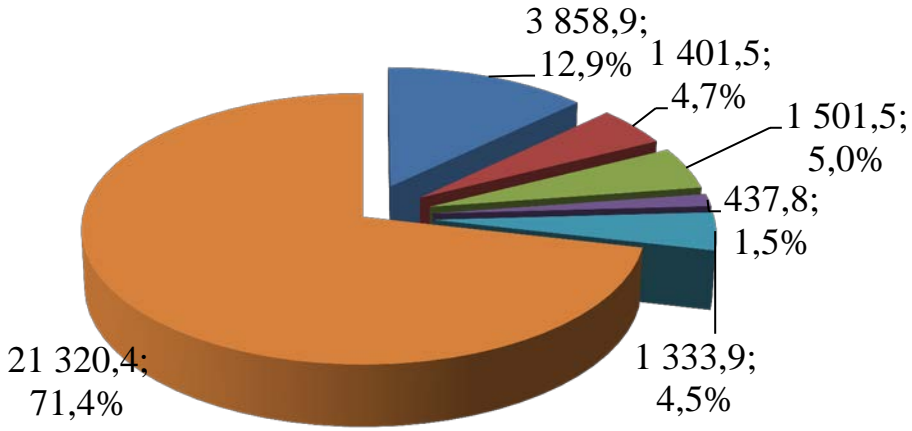
## Дынаміка паступленняў даходаў мясцовых бюджэтаў

тыс. руб.

| Найменне<br>бюджэту         | Падатковыя і непадатковыя<br>даходы |               |                  | Бязвыплатныя паступленні<br>(датацыя, субвенцыі) |                |                  | Усяго даходаў  |                |                  |
|-----------------------------|-------------------------------------|---------------|------------------|--|----------------|------------------|----------------|----------------|------------------|
|                             | 2016 год                            | 2017 год      | тэмп<br>росту, % | 2016 год   | 2017 год       | тэмп<br>росту, % | 2016 год       | 2017 год       | тэмп<br>росту, % |
| <b>Бюджэт раёна</b>         | <b>7934,8</b>                       | <b>8533,7</b> | <b>107,5</b>     | <b>14879,9</b>                                   | <b>17010,1</b> | <b>114,3</b>     | <b>22814,7</b> | <b>29854,0</b> | <b>130,8</b>     |
| <b>Раённы бюджэт</b>        | <b>7491,2</b>                       | <b>8121,6</b> | <b>108,4</b>     | <b>14879,9</b>                                   | <b>16951,1</b> | <b>114,3</b>     | <b>22371,0</b> | <b>29382,9</b> | <b>100,1</b>     |
| <b>Сельскія<br/>бюджэты</b> | <b>443,7</b>                        | <b>412,1</b>  | <b>92,9</b>      |  | <b>59,0</b>    |                  | <b>443,7</b>   | <b>471,1</b>   | <b>106,2</b>     |
| Вердаміцкі                  | 59,5                                | 55,0          | 92,4             |  | 9,7            |                  | 59,5           | 64,7           | 108,7            |
| Дабравольскі                | 46,8                                | 47,7          | 102,1            |  | 0,8            |                  | 46,8           | 48,5           | 103,6            |
| Нязбодзіцкі                 | 53,9                                | 54,9          | 101,6            |  | 3,4            |                  | 53,9           | 58,3           | 108,1            |
| Навадворскі                 | 76,7                                | 69,9          | 91,0             |  |                |                  | 76,7           | 69,9           | 91,1             |
| Свіслацкі                   | 67,2                                | 59,5          | 88,5             |  | 24,2           |                  | 67,2           | 83,7           | 124,5            |
| Ханявіцкі                   | 57,9                                | 55,0          | 95,0             |  | 7,3            |                  | 57,9           | 62,3           | 107,6            |
| Паразоўскі                  | 81,7                                | 70,1          | 85,8             |  | 13,6           |                  | 81,7           | 83,7           | 102,4            |

# Структура даходаў мясцовых бюджэтаў.

тыс. руб.; %



Кансалідаваны бюджэт

- Іншыя падатковыя і непадатковыя даходы
- Падаткі на ўласнасць
- Падатак на дабаўленую вартасць
- Адзіны падатак для вытворцаў сельскагаспадарчай прадукцыі
- Іншыя падатковыя і непадатковыя даходы
- Датацыя, субвенцыі і іншыя міжбюджэтныя трансферты

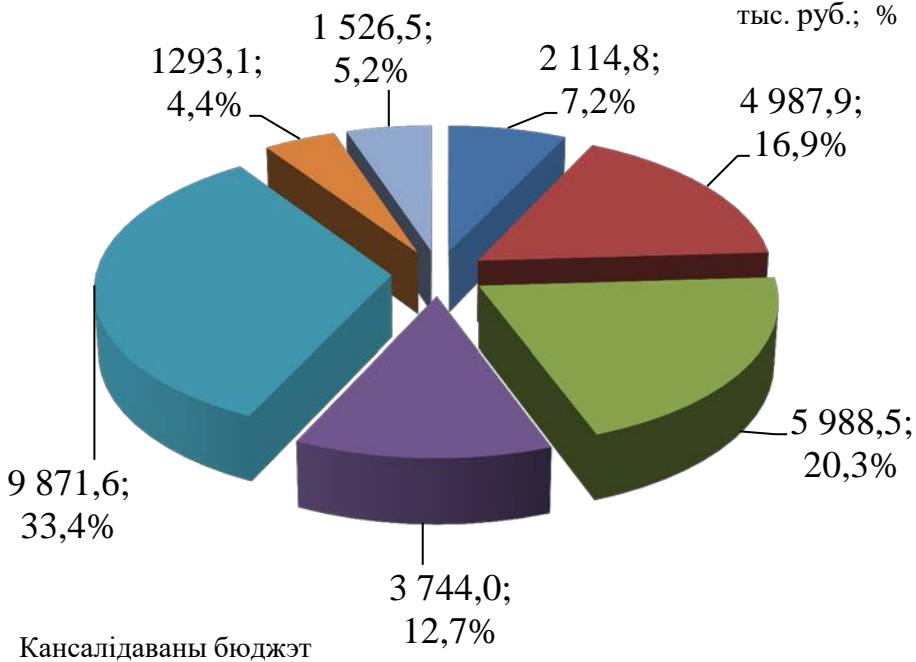
- Датацыя, субвенцыі і іншыя міжбюджэтныя трансферты
- Іншыя падатковыя і непадатковыя даходы
- Адзіны падатак для вытворцаў сельскагаспадарчай прадукцыі
- Падатак на дабаўленую вартасць
- Падаткі на ўласнасць
- Падатак з фізічных асоб

# Динаміка выдаткаў мясцовых бюджэтаў.

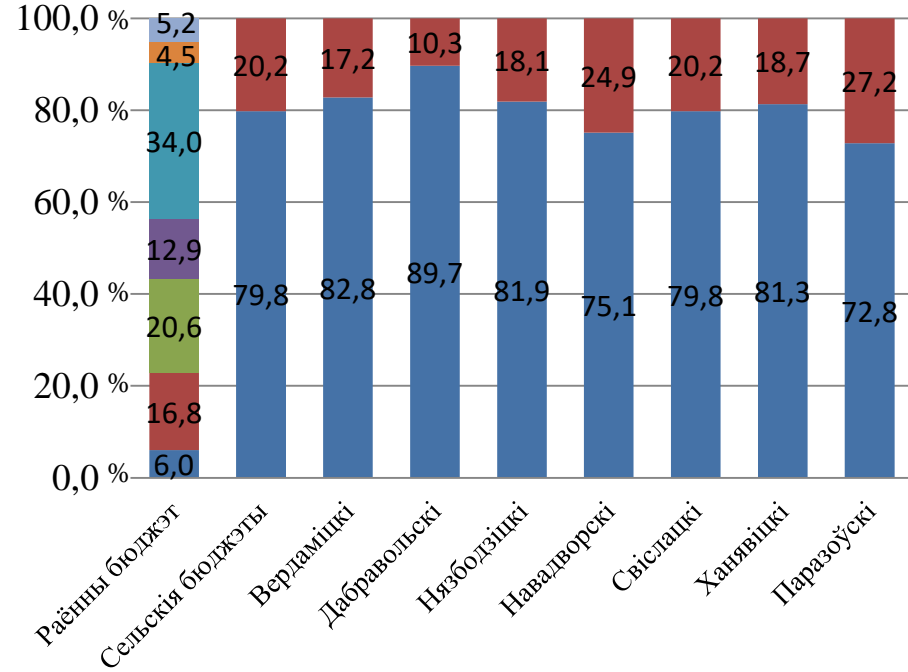
тыс. руб.

| Найменне<br>бюджэту     | Першачарговыя выдаткі (заработная<br>плата, лекавыя сродкі, прадукты<br>харчавання, камунальныя паслугі і<br>іншыя) |                        |                  | Іншыя выдаткі(транспарт, сувязь,<br>рамонт абсталявання і будынкаў,<br>вулічнае асвятленне, набыццё<br>абсталявання і іншыя) |                        |                  | Усяго выдаткаў         |                        |                  |
|-------------------------|---|------------------------|------------------|--|------------------------|------------------|------------------------|------------------------|------------------|
|                         | І квартал<br>2017 года  | І квартал<br>2016 года | тэмп<br>росту, % | І квартал<br>2017 года   | І квартал<br>2016 года | тэмп<br>росту, % | І квартал<br>2017 года | І квартал<br>2016 года | тэмп<br>росту, % |
| <b>Бюджэт раёна</b>     | <b>18 642,8</b>   | <b>17 338,3</b>        | <b>107,5</b>     | <b>10 883,6</b>  | <b>5 461,0</b>         | <b>199,3</b>     | <b>29 526,4</b>        | <b>22 799,3</b>        | <b>129,5</b>     |
| <b>Раённы бюджэт</b>    | <b>18 357,3</b>   | <b>17 123,0</b>        | <b>107,8</b>     | <b>10 700,1</b>  | <b>5 283,3</b>         | <b>202,5</b>     | <b>29 057,4</b>        | <b>22 356,3</b>        | <b>130,0</b>     |
| <b>Сельскія бюджэты</b> | <b>285,5</b>  | <b>265,3</b>           | <b>107,6</b>     | <b>183,5</b>   | <b>177,7</b>           | <b>103,3</b>     | <b>469,0</b>           | <b>443,0</b>           | <b>105,9</b>     |
| Вердаміцкі              | 42,9  | 39,2                   | 109,4            | 21,7   | 20,0                   | 108,5            | 64,6                   | 59,2                   | 109,1            |
| Дабравольскі            | 35,5  | 31,5                   | 112,7            | 12,9   | 15,3                   | 84,3             | 48,4                   | 46,8                   | 103,4            |
| Нязбодзіцкі             | 38,2  | 34,3                   | 111,4            | 19,8   | 19,6                   | 101,0            | 58,0                   | 53,9                   | 107,6            |
| Навадворскі             | 41,7  | 36,9                   | 113,0            | 27,8   | 39,8                   | 69,8             | 69,5                   | 76,7                   | 90,6             |
| Свіслацкі               | 43,2  | 38,0                   | 113,7            | 40,4   | 28,8                   | 140,3            | 83,6                   | 66,8                   | 125,1            |
| Ханявіцкі               | 37,8  | 37,5                   | 100,8            | 24,3   | 20,4                   | 119,1            | 62,1                   | 57,9                   | 107,3            |
| Паразоўскі              | 46,2  | 47,9                   | 96,5             | 36,6   | 33,8                   | 108,3            | 82,8                   | 81,7                   | 101,4            |

# Структура выдаткаў мясцовых бюджэтаў па функцыянальнай класіфікацыі выдаткаў бюджэту.

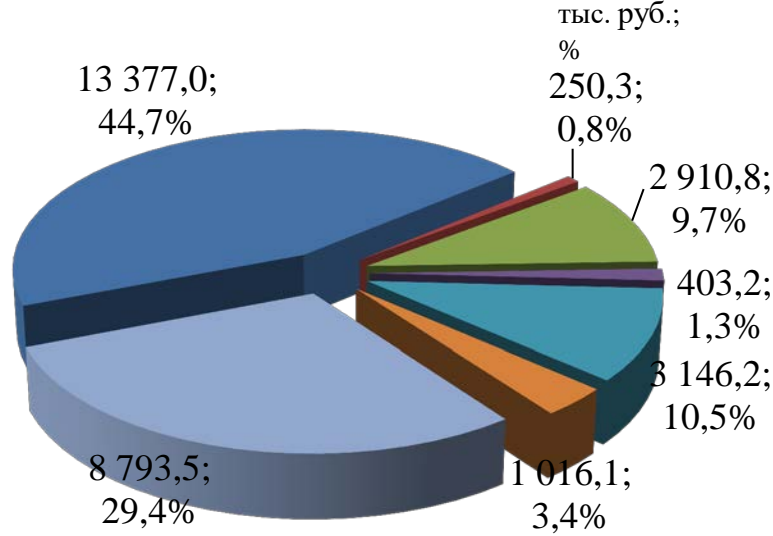


- Агульнадзяржаўная дзейнасць
- Жыллёва-камунальныя паслугі і жыллёвае будаўніцтва
- Ахова здароўя
- Фізічная культура, спорт, культура і СМІ
- Адукацыя
- Сацыяльная палітыка
- Нацыянальная эканоміка і іншыя выдаткі



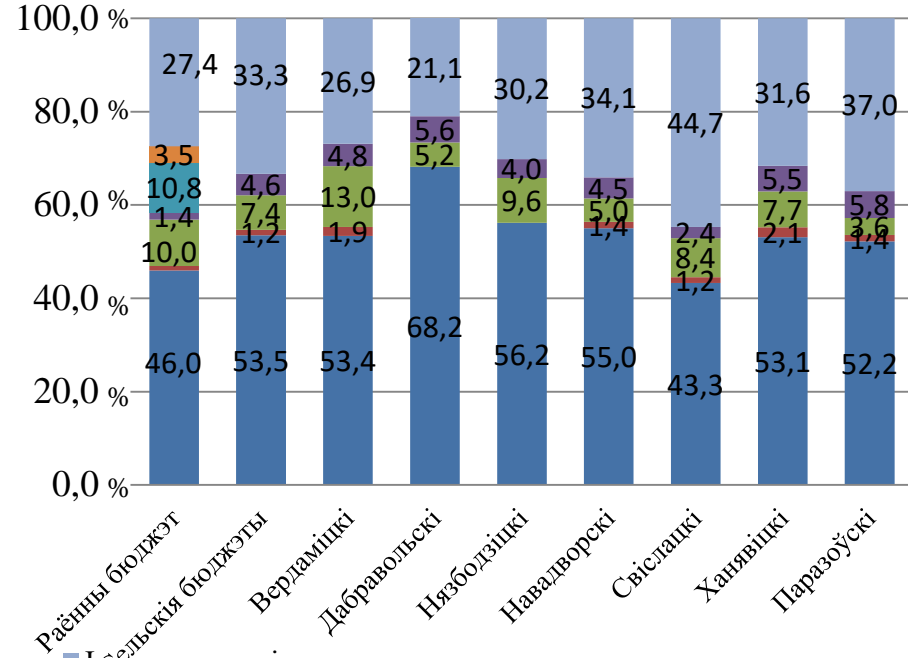
- Нацыянальная эканоміка і іншыя выдаткі
- Сацыяльная палітыка
- Адукацыя
- Фізічная культура, спорт, культура і СМІ
- Ахова здароўя
- Жыллёва-камунальныя паслугі і жыллёвае будаўніцтва
- Агульнадзяржаўная дзейнасць

# Структура выдаткаў мясцовых бюджэтаў па эканамічнай класіфікацыі выдаткаў бюджэту.



Кансалідаваны бюджэт

- Заробак
- Набыццё прадметаў забеспячэння і расходных матэрыялаў
- Аплата камунальных паслуг
- Іншыя бягучыя выдаткі на закупкі тавараў і аплату паслуг
- Субсідыі гаспадарчым арганізацыям
- Бягучыя і капітальныя бюджэтныя трансферты насельніцтву
- Іншыя выдаткі



- Іншыя выдаткі
- Бягучыя і капітальныя бюджэтныя трансферты насельніцтва
- Субсідыі гаспадарчым арганізацыям
- Іншыя бягучыя выдаткі на закупкі тавараў і аплату паслуг
- Аплата камунальных паслуг
- Набыццё прадметаў забеспячэння і расходных матэрыялаў
- Заробак



## Даўгавыя абавязацельствы органаў мясцовага кіравання і самакіравання Свіслацкага раёна на 01.01.2018 года

| №         | Віды абязацельстваў   | 01.01.2017    | 01.01.2018    | +/-           | Темп<br>роста, % |
|-----------|---|---------------|---------------|---------------|------------------|
| 1         | 2   | 4             | 3             | 5             | 6                |
| <b>I</b>  | <b>Доўг органаў мясцовага кіравання і самакіравання</b>   |               |               |               |                  |
|           | Каштоўныя бумагі, размешчаныя мясцовымі выканаўчымі і распарадчымі органамі на ўнутраным фінансавым рынку                         | 0,0           | 0,0           | 0,0           | 0,0              |
|           | Абязацельствы, якія падлягаюць выкананню па выдадзеным гарантыям мясцовых выканаўчых і распарадчых органаў                        | 0,0           | 0,0           | 0,0           | 0,0              |
|           | Бюджэтныя крэдыты   | 0,0           |               |               | 0,0              |
|           | Іншыя даўгавыя абязацельствы, раней аднесеныя ў адпаведнасці з заканадаўствам на доўг органаў мясцовага кіравання і самакіравання | 0,0           | 0,0           | 0,0           | 0,0              |
| <b>II</b> | <b>Доўг, гарантаваны мясцовымі выканаўчымі і распарадчымі органамі</b>  | <b>1415,8</b> | <b>1061,5</b> | <b>-354,3</b> | <b>75,0</b>      |
|           | <b>РАЗАМ</b>  | <b>1415,8</b> | <b>1061,5</b> | <b>-354,3</b> | <b>75,0</b>      |

## Структура даўгавых абавязацельстваў

тыс. руб.

